Сканер штрих-кодов
MERTECH SUNMI NS021
Краткое руководство

Информация

Сканер **MERTECH SUNMI NS021** – это современный прибор, предназначенный для считывания одномерных и двумерных штрих-кодов. Благодаря своей демократичной стоимости, эргономичному дизайну, высокой производительности и оптимальному набору функций этот сканер может быть использован в различных областях применения.

Перед использованием

Подключите разъем кабеля сканера к USB-порту устройства. Оборудование готово к работе.

Работа со сканером



Перед использованием убедитесь, что сканер штрих-кода правильно подключен к системе.

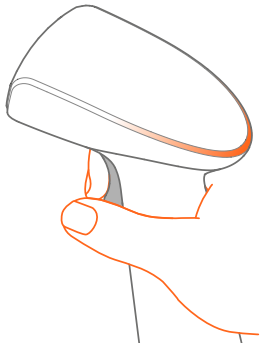

Нажмите и удерживайте курок сканера, сканер активируется, загорится белая LED подсветка, а так же красная LED подсветка для наведения.

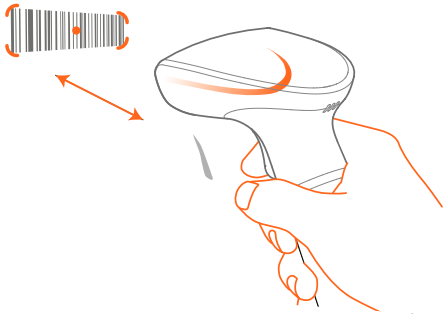

Удерживая курок нажатым наведите красную точку подсветки в центр штрих-кода. Меняйте расстояние и угол наклона сканера к плоскости штрих-кода до получения звукового сигнала.

При успешном сканировании прозвучит сигнал, индикатор погаснет, затем сканер передаст сообщение со штрих-кодом в систему.

Вход в настройки

Выход из настроек

Чтение кодов

Включить все коды

Включить 1D коды

Выключить 1D коды

Включить 2D коды

Выключить 2D коды

Системные настройки

Сброс на заводские настройки

Настройки режима сканирования

Сканирование по нажатию курка

Автоматическое сканирование

Таймаут между сканированиями

Включить

*Таймаут по умолчанию 1 секунда

Выключить

Настройки интерфейса USB

Режим эмуляции клавиатуры

*Скорость по умолчанию 9600

Режим эмуляции COM-порта

Подсветка

Подсветка вкл.

Подсветка выкл.

Настройка суффиксов

Отключить суффиксы

Включить суффиксы

LF

CR

CR+LF